

CZĘŚĆ III


Dokumenty formalno-prawne:

- Oświadczenie projektanta.
- Uprawnienia projektanta.
- Zaświadczenie o przynależności do PIIB.

Dobre, styczeń 2019 r.

OŚWIADCZENIE**Ja niżej podpisany oświadczam, że projekt:**

„Budowa sieci elektroenergetycznej 0,4 kV oświetlenia drogowego przy drodze powiatowej nr 2209W w miejscowości Kobylanka, Gmina Dobre” branża elektroenergetyczna został sporządzony zgodnie z umową, obowiązującymi przepisami oraz zasadami wiedzy technicznej i zostaje wydany w stanie pełnym (jest kompletny z punktu widzenia celu, któremu ma służyć, art. 20 ust. 4 Ustawy z dnia 07 jest lipca 1994. Prawo Budowlane - z późniejszymi zmianami). Ponadto, oświadczam, że dokumentacja jest własnością zamawiającego i może nią dysponować stosownie do jej przeznaczenia w tym do opisu przedmiotu zamówienia w postępowaniu o udzielenie zamówienia publicznego realizacji inwestycji, jej promocji oraz pozyskiwania środków finansowych na jej realizację.

Funkcja	Nazwisko i imię	Podpis
Projektant branży elektroenergetycznej:	mgr inż. Andrzej Sucharzewski upr.: GP-III-7342/82/92	

Radom, 1992-09-09

WOJEWODA RADOMSKI

Nr. GP-III-7342/82/92

STWIERDZENIE PRZYGOTOWANIA ZAWODOWEGO

do pełnienia samodzielnych funkcji technicznych w budownictwie

Na podstawie § 13 ust. 1 pkt 4 lit. d, § 2 ust. 1 pkt 1

i § 13 ust. 1 rozporządzenia Ministra Gospodarki Terenowej i Ochrony Środowiska z dnia 20 lutego 1975 r. w sprawie samodzielnych funkcji technicznych w budownictwie (Dz. U. Nr 8, poz. 46) z późniejszymi zmianami.

stwierdza się, że:

PAN SUCHARZEWSKI ANDRZEJ

magister inżynier elektryk
(wymienić tytuł zawodowy)

urodzony dnia 23 sierpnia 1958 r. w Krajowicach

posiada przygotowanie zawodowe, upoważniające do wykonywania samodzielnej funkcji

projektanta

w specjalności instalacyjno - inżynierskiej w zakresie

sieci elektrycznych

PAN SUCHARZEWSKI ANDRZEJ

jest upoważniony do

- 1/ sporządzania projektów sieci elektrycznych obejmujących napowietrzne i kablowe linie energetyczne, stacje i urządzenia elektroenergetyczne

Otrzymuje :

Pan Andrzej Sucharzewski


ul. Jodłowa 4 m 13

26 - 940 Pionki



z up. WOJEWODY

mgr inż. arch. Stanisław Bak
DYREKTOR URZĘDU
GOSPODARKI PRZESTRZENNEJ



Zaświadczenie

o numerze weryfikacyjnym:

MAZ-ML6-XS2-C8H *

Pan ANDRZEJ SUCHARZEWSKI o numerze ewidencyjnym MAZ/IE/4178/01

adres zamieszkania SOBIESKIEGO 5 m 27, 26-600 RADOM

jest członkiem Mazowieckiej Okręgowej Izby Inżynierów Budownictwa i posiada wymagane ubezpieczenie od odpowiedzialności cywilnej.

Niniejsze zaświadczenie jest ważne od 2019-01-01 do 2019-12-31.

Zaświadczenie zostało wygenerowane elektronicznie i opatrzone bezpiecznym podpisem elektronicznym weryfikowanym przy pomocy ważnego kwalifikowanego certyfikatu w dniu 2018-12-05 roku przez:


Roman Lulis, Przewodniczący Rady Mazowieckiej Okręgowej Izby Inżynierów Budownictwa.

(Zgodnie art. 9 ust. 2 ustawy z dnia 18 września 2001 r. o podpisie elektronicznym (Dz. U. 2001 Nr 130 poz. 1430) dane w postaci elektronicznej opatrzone bezpiecznym podpisem elektronicznym weryfikowanym przy pomocy ważnego kwalifikowanego certyfikatu są równoważne pod względem skutków prawnych dokumentom opatrzonym podpisami własnoręcznymi.)

* Weryfikację poprawności danych w niniejszym zaświadczeniu można sprawdzić za pomocą numeru weryfikacyjnego zaświadczenia na stronie Polskiej Izby Inżynierów Budownictwa www.pilib.org.pl lub kontaktując się z biurem właściwej Okręgowej Izby Inżynierów Budownictwa.

CZĘŚĆ IV

INFORMACJA DOTYCZĄCA BEZPIECZEŃSTWA I OCHRONY ZDROWIA

Nazwa opracowania:		
BUDOWA SIECI ELEKTROENERGETYCZNEJ 0,4 kV OŚWIETLENIA DROGOWEGO PRZY DRODZE POWIATOWEJ NR 2209W W MIEJSCOWOŚCI KOBYLANKA GMINA DOBRE		
Nazwa obiektu:		
SIEĆ ELEKTROENERGETYCZNA NAPOWIETRZNA NISKIEGO NAPIĘCIA		
Adres:		
KOBYLANKA, GMINA DOBRE		
Inwestor:		
Gmina Dobre Ul. Kościuszki 1 05-307 Dobre		
Autor projektu:		
PELDOM Sp. z o. o. Ul. Maratońska 15/3 05-600 Grójec		
Projektant:	nr upr. GP-III-7342/82/92	
mgr inż. Andrzej Sucharzewski		
Dobre, styczeń 2019 r.		

1. Zakres robót dla całego zamierzenia budowlanego oraz kolejność realizacji poszczególnych obiektów.

Przedmiotem inwestycji jest „Budowa sieci elektroenergetycznej 0,4 kV oświetlenia drogowego przy drodze powiatowej nr 2209W w miejscowości Kobylanka, gmina Dobrze” swoim zakresem obejmuje:

- Wykopy pod słupy.
- Montaż słupów żelbetowych typu ŻN i strunobetonowych wirowanych typu E.
- Budowa sieci elektroenergetycznej, tj. budowa linii napowietrznej niskiego napięcia typu AsXSn 2x25 mm².
- Montaż opraw oświetleniowych typu LED na słupach.

Kolejność realizacji robót przy rozbudowie napowietrznej linii elektroenergetycznej:

1. Wytyczenie obiektu.
2. Roboty ziemne pod słupy oświetlenia drogowego.
3. Ustawienie słupów żelbetowych.
4. Montaż konstrukcji wsporczych na słupach.
5. Montaż słupów strunobetonowych i żelbetowych -8 szt.
6. Zawieszenie przewodów zasilających na konstrukcjach.
7. Podłączenie projektowanej linii do sieci.
8. Pozostałe roboty elektroinstalacyjne.
9. Roboty porządkowe i odtworzeniowe.
10. Inwentaryzacja powykonawcza obiektu.

2. Wykaz istniejących obiektów budowlanych.

1. Słupy linii napowietrznej niskiego napięcia.
2. Przewody linii napowietrznej niskiego napięcia.
3. Przyłącza napowietrzne niskiego napięcia.
4. Linie kablowe niskiego napięcia.
5. Sieć wodociągowa.
6. Linia telefoniczna.
7. Sieć kanalizacyjna.
8. Ogrodzenia.
9. Droga gminna

3. Wskazanie elementów zagospodarowania działki lub terenu, które mogą stwarzać zagrożenie bezpieczeństwa i zdrowia ludzi.

W planie organizacji pracy należy uwzględnić następujące rodzaje robót budowlanych, których charakter, organizacja lub miejsce prowadzenia stwarzają szczególnie wysokie ryzyko powstania zagrożenia bezpieczeństwa i zdrowia ludzi, a w szczególności przysypania ziemią, uderzenia elementów konstrukcji.

Całość wykonania robót powinna być zgodna z PN-76/E-5125, PN-E/5100, PN-E/5100-1 i aktualnymi przepisami o budowie urządzeń elektrycznych (PBUE), o ochronie przeciw porażeniowej w urządzeniach elektroenergetycznych o napięciu do 1kV oraz aktualnym zbiorem przepisów technicznych dotyczących projektowania i wykonawstwa robót elektrycznych.

Po zakończeniu robót ziemnych, teren należy przywrócić do stanu pierwotnego.

Wszelkie roboty prowadzone w obrębie czynnych urządzeń elektroenergetycznych, związanych z demontażem, montażem i podłączeniem powinny być prowadzone w stanie beznapięciowym pod nadzorem odpowiednich służb technicznych PGE Dystrybucja S. A.

Wszelkie prace montażowe związane z podłączeniem obwodów oświetleniowych należy wykonać w stanie beznapięciowym.

4. Wskazanie dotyczące przewidywanych zagrożeń występujących podczas realizacji robót budowlanych określające skalę i rodzaje zagrożeń oraz miejsce i czas ich wystąpienia.

Następujące roboty budowlane, ze względu na ich charakter, organizację lub miejsce prowadzenia stwarzają szczególne zagrożenie bezpieczeństwa i zdrowia ludzi:

- roboty ziemne wykonywane w pobliżu czynnych linii kablowych;
- roboty budowlane prowadzone przy montażu ciężkich elementów prefabrykowanych, których masa przekracza 1,0 t;
- roboty budowlane przy których występuje ryzyko upadku z wysokości ponad 5,0 m;
- roboty wykonywane przy użyciu dźwigów;
- wykonywanie wykopów bez rozparcia o głębokości większej niż 1,5 m;
- roboty w pasie drogowym drogi po której może odbywać się ruch pojazdów;
- roboty wykonywane w pobliżu przewodów linii elektroenergetycznych, odległości liczonej poziomo od skrajnych przewodów, mniejszej niż:
 - 3m – dla linii o napięciu znamionowym nieprzekraczającym 1 kV,
 - 5m – dla linii o napięciu znamionowym 15 kV,
 - 10m - dla linii o napięciu znamionowym powyżej 15 kV, lecz nie przekraczającym 30 kV,
 - 15m – dla linii o napięciu znamionowym powyżej 30 kV, lecz nie przekraczającym 110 kV,
 - 30m – dla linii o napięciu znamionowym powyżej 110 kV,
- montaż elementów konstrukcji wsporczych i osprzętu instalacyjnego,
- montaż elementów konstrukcji wsporczych i osprzętu instalacyjnego na obiektach inżynierskich,
- roboty prowadzone w temperaturze poniżej - 10°C;
- roboty rozbiórkowe sieci podziemnej infrastruktury technicznej zawierające otuliny azbestowe.

W związku z w/w kategoriami robót niezbędne jest podjęcie czynności mających na celu takie ich przygotowanie i zabezpieczenie by w maksymalnym stopniu ograniczyć ryzyko powstawania wypadków i katastrof.

Każda z wymienionych kategorii robót powinna posiadać plan i procedurę właściwego tj. bezpiecznego jej wykonania, zaś pracownicy powinni być przeszkoleni na okoliczność prac przewidzianych w poszczególnych kategoriach.

5. Informacja o oznakowaniu miejsca prowadzenia robót budowlanych.

Miejsca pracy należy oznaczyć. W czasie wykonywania wykopów w miejscach dostępnych dla osób niezatrudnionych przy tych robotach należy wokół wykopów pozostawionych na czas zmroku i w nocy ustawić balustrady. Poręcze balustrad powinny znajdować się na wysokości 1,1 m nad terenem i w odległości nie mniejszej niż 1 m od krawędzi wykopu. Teren robót można oznaczyć za pomocą balustrad z lin lub taśm z tworzyw sztucznych, umieszczonych wzdłuż wykopu.

6. Wskazanie sposobu prowadzenia instruktażu pracowników przed przystąpieniem do realizacji robót szczególnie niebezpiecznych.

Przed przystąpieniem do wykonywania robót szczególnie niebezpiecznych należy przeprowadzić instruktaż pracowników, który powinien obejmować następujące składniki:

- wyznaczenie odpowiedzialnych osób i określenie zasad bezpośredniego nadzoru nad pracami szczególnie niebezpiecznymi,
- określenie zasad postępowania w przypadku wystąpienia zagrożenia,
- przedstawienie sposobu i podkreślenie konieczności stosowania przez pracowników środków ochrony indywidualnej zabezpieczających przed skutkami zagrożeń.

Szkolenia powinny być prowadzone przez osobę posiadającą stosowne uprawnienia i wiedzę oraz umiejętność przekazywania wiedzy uczestnikom szkolenia. Pracownicy szkoleni mają obowiązek poświadczyc własnym podpisem nabycie wiedzy, która została im przekazana w trakcie szkolenia wskazówek co do programu szkolenia, w którym powinny być w sposób szczególny eksponowane zagrożenia związane z robotami wyżej wymienionych kategorii.

Kierownik budowy i kierownicy niższych szczebli mają obowiązek sprawdzenia, czy pracownik przystępujący do pracy został przeszkolony. Ponadto kierownicy robót wyżej wymienionych kategorii powinni dodatkowo zwrócić uwagę pracownikom podejmującym pracę na szczególne rodzaje zagrożeń wiążące się z daną kategorią. Dodatkowo, kierownicy powinni pouczyć pracowników o obowiązku zwracania uwagi na przypadki nie stosowania się innych pracowników do obowiązujących zasad bezpieczeństwa, a w razie rażących przypadków – zgłaszania takich zdarzeń kierownikom. Kierownik budowy i nadzór jest zobowiązany do okresowego sprawdzania przestrzegania zasad bezpieczeństwa i higieny pracy i sporządzania raportu z tej czynności.

Kierownik budowy powinien zwrócić uwagę pracownikom odnośnie zagrożeń jakie mogą wystąpić w trakcie wykonywanej inwestycji. Przed rozpoczęciem robót montażowych należy udzielić niezbędnego instruktażu odnośnie przestrzegania przepisów bhp na budowie. W związku z wykonywaniem prac na wysokości i występujące przy tym ryzyko upadku należy sporządzić plan „BIOZ”.

Szkolenie odnośnie stosowania BHP powinno być przeprowadzone przez osoby mające odpowiednie przygotowanie merytoryczne i kwalifikacje formalne do jego przeprowadzenia. Pracownicy zatrudnieni przy wykonywanej inwestycji powinni wyżej wymienione szkolenie wysłuchać i potwierdzić to własnoręcznym podpisem.

Środki techniczne i organizacyjne, zapobiegające niebezpieczeństwom wynikającym z wykonywania robót budowlanych w strefach szczególnego zagrożenia zdrowia lub ich sąsiedztwie w tym zapewniających bezpieczną i sprawną komunikację, umożliwiającą szybką ewakuację na wypadek pożaru, awarii i innych zagrożeń:

- zapewnienie łączności radiowej lub telefonicznej z wykorzystaniem telefonu komórkowego,
- zagospodarowanie terenu budowy lub robót oraz ich prowadzenia winno odbywać się zgodnie z obowiązującymi zasadami i przepisami bhp oraz planem BIOZ,
- uwzględnienie wymagań związanych z organizacją i wykonaniem robót, jakie wynikają z uzgodnień z:
 - zarządcą drogi,
 - uzgodnieniem ZUD,
 - właścicielami i użytkownikami infrastruktury technicznej znajdującej się w obszarze prowadzenia robót,

- rozmieszczenie pojazdów, sprzętu, materiałów i ziemi z wykopów w taki sposób aby nie blokować dojazdów do stanowisk pracy,
- zabezpieczenie miejsca prowadzenia robót przy użyciu:
 - taśm ostrzegawczych,
 - barier,
 - balustrad,
 - ogrodzeń,
 - tablic bezpieczeństwa
 - daszków ochronnych,
- stosowanie sprzętu ochronnego i środków ochrony indywidualnej dobranych do rodzaju przewidywanego zagrożenia podczas wykonywania robót,
- stosowanie sprzętu asekuracyjnego chroniącego przed upadkiem z wysokości,
- stosowanie sprawdzonych technologii wykonania robót, w których pracownicy są przeszkoleni.

7. Wytyczne w zakresie prowadzenia robót w pasie drogowym.

- Przed planowanym rozpoczęciem robót w pasie drogowym opracować i przedłożyć Zarządcy drogi projekt czasowej organizacji ruchu.
- Wystąpić do właściwego Zarządcy drogi o uzyskanie zezwolenia na prowadzenie robót w pasie drogowym.
- Przed rozpoczęciem robót, teren oznakować zgodnie z zatwierdzonym projektem tymczasowej organizacji ruchu. Projekt tymczasowej organizacji ruchu dostępny na budowie dla osób kontrolujących.
- Urządzenia bezpieczeństwa ruchu powinny być dobrze widoczne zarówno w dzień jak i w nocy oraz utrzymane w należyтым stanie przez okres trwania robót.
- Osoby wykonujące czynności związane z robotami w pasie drogowym powinny być ubrane w odzież ostrzegawczą o barwie pomarańczowej.
- Zaleca się wyposażenie odzieży w elementy odblaskowe o barwie żółtej lub pomarańczowej ułatwiające spostrzeżenie przez kierujących.
- Do oznakowania robót należy stosować tylko znaki drogowe pionowe odblaskowe. Wymiary znaków używanych w związku z prowadzonymi robotami nie mogą być mniejsze niż wymiary innych znaków drogowych tej samej kategorii stosowanych na tej samej drodze. Wykonawca po zakończeniu robót zobowiązany jest do uporządkowania terenu objętego pracami i przywrócenia go do stanu pierwotnego.
- Po zakończeniu robót wykonawca wykona inwentaryzację geodezyjną powykonawczą umieszczonych w pasie drogowym urządzeń i przekaże jeden egzemplarz mapy na etapie odbioru pasa drogowego zarządcy drogi.

8. Środki techniczne i organizacyjne, zapobiegające niebezpieczeństwom wynikającym z wykonywania robót budowlanych w strefach szczególnego zagrożenia zdrowia lub w ich sąsiedztwie, w tym zapewniających bezpieczną i sprawną komunikację, umożliwiającą szybką ewakuację na wypadek pożaru, awarii i innych zagrożeń.

Wskazanie środków technicznych i organizacyjnych, zapobiegających niebezpieczeństwom wynikającym z wykonywanych robót budowlanych

- BHP przy wykonywaniu robót ziemnych

- BHP przy robotach instalacyjnych- elektromontażowych
- BHP przy robotach na rusztowaniach, drabinach
- BHP przy robotach wykonywanych sprzętem zmechanizowanym
- BHP przy robotach spawalniczych
- BHP przy pracach kontrolno – pomiarowych

BHP przy wykonywaniu robót ziemnych.

Przed rozpoczęciem wykonywania robót ziemnych w terenie należy zwrócić uwagę czy w bezpośrednim sąsiedztwie nie znajdują się instalacje kanalizacyjne, wodociągowe, należy określić bezpieczną odległość w jakiej mogą być wykonywane te roboty i zapewnić nad nimi nadzór techniczny. Wykopy o ścianach pionowych bez rozparcia(nie umocnione) mogą być wykonywane tylko w gruntach suchych, gdy teren przy wykopie nie jest obciążony w pasie o szerokości równej głębokości wykopu.

BHP przy robotach instalacyjnych – elektromontażowych.

Prace montażowe instalacji elektrycznej wykonywać tylko w stanie beznapięciowym. W przypadku podłączenia nowo wykonanej instalacji elektrycznej do instalacji czynnej, przed jej załączeniem, należy bezwzględnie wyłączyć napięcie, sprawdzić brak napięcia, zabezpieczyć przed przypadkowym załączeniem (wyjąć wkładki bezpiecznikowe, wstawić wstawki izolacyjne między styki otwartego łącznika, zdemontować napęd).

Narzędzia ręczne o napędzie elektrycznym należy okresowo kontrolować, nie rzadziej niż co 10 dni. Należy sprawdzać stan zabezpieczeń przed porażeniem prądem elektrycznym – stan izolacji przewodów elektrycznych i osłon zabezpieczających. W przypadku stwierdzenia uszkodzenia narzędzia należy bezwzględnie przerwać pracę a urządzenie oddać do naprawy.

Narzędzia pracy udarowej (młotki, przecinaki, przebijaki) nie mogą mieć: uszkodzonych zakończeń roboczych, rozklepań i ostrych krawędzi w miejscu trzymania ich ręką. Wykonywanie prac na urządzeniach elektroenergetycznych wymaga uzyskania zgody od właściciela tych urządzeń. Prace te mogą się odbywać z zachowaniem zasad Instrukcji Organizacji Bezpiecznej Pracy przy Urządzeniach i Instalacjach Elektroenergetycznych.

BHP przy robotach na rusztowaniach, drabinach.

Przy pracach na drabinach, rusztowaniach należy zapewnić aby te były:

- ustawione na płaskich powierzchniach
- stabilne i zabezpieczone przed zmianą położenia
- posiadały odpowiednią wytrzymałość
- utrzymane w odpowiedniej czystości, nie należy składować zbędnych materiałów i narzędzi.

Roboty montażowe prowadzone na wysokości powyżej 1 m, winni wykonywać tylko osoby z odpowiednimi uprawnieniami.

Stabilność rusztowań należy okresowo sprawdzać.

BHP przy robotach wykonywanych sprzętem zmechanizowanym.

Maszyny, urządzenia i sprzęt, które podlegają dozorowi technicznemu, a są eksploatowane na budowie, powinny posiadać dokumenty uprawniające do ich eksploatacji. Ruchome części mechanizmów zagrażające bezpieczeństwu powinny posiadać osłony zapobiegające wypadkom. Sprzęt zmechanizowany powinien być przed rozpoczęciem pracy sprawdzony pod względem sprawności technicznej bezpieczeństwa użytkowania.

Transport, budowę i montaż elementów linii należy przeprowadzić zgodnie z:

- zasadami stosowanymi w budownictwie ogólnym
- szczegółowymi instrukcjami przyjętymi i stosowanymi przez Energetykę
- szczegółowymi instrukcjami wydanymi przez producentów elementów linii oraz sprzętu budowlanego i montażowego stosowanego przy realizacji linii

- wytycznymi budowy i eksploatacji elektroenergetycznych linii napowietrznych przewodami izolowanymi na napięcie do 1 kV.

BHP przy robotach spawalniczych.

W czasie spawania gazowego należy używać wyłącznie butli posiadających ważną cechę organu dozoru technicznego. W czasie korzystania z gazu z butli powinny być one ustawione w pozycji pionowej lub pod kątem nie mniejszym niż 45 stopni od poziomu. Odległość płomienia palnika od butli nie powinna być mniejsza niż 1 m. Sprzęt do spawania elektrycznego powinien spełniać wymagania określone w przepisach dotyczących systemu oceny zgodności oraz być użytkowany zgodnie z dokumentacją techniczno-ruchową. Spawacz, przed rozpoczęciem spawania elektrycznego jest obowiązany sprawdzić prawidłowość połączeń przewodów i przyłączenia końcówki przewodu roboczego do uchwytu. Każdy spawany przedmiot powinien być uziemiony.

BHP przy pracach kontrolno – pomiarowych.

Prace kontrolno-pomiarowe winny być wykonywane przez zespół pracowników składający się co najmniej z dwóch osób o odpowiednich uprawnieniach. Prace kontrolno-pomiarowe to prace w warunkach szczególnego zagrożenia.

Środki ochrony osobistej.

Pracodawca winien wyposażyć pracowników w odzież roboczą i ochronną zgodnie z obowiązującymi przepisami. Pracownicy narażeni na urazy mechaniczne, porażenie prądem elektrycznym, upadki z wysokości powinni być zaopatrzeni w sprzęt ochrony osobistej. Pracodawca zaopatruje również pracowników w indywidualne ochrony słuchu, dobrane do wielkości charakteryzujących hałas i do cech indywidualnych robotników.

Informacja o wydzieleniu i oznakowaniu miejsca prowadzenia robót budowlanych.

Na całej długości wykopu powinny być ustawione słupki z nałożoną taśmą koloru czerwono-białego w celu ostrzegania przed niebezpieczeństwem.

Kierownik budowy i nadzór mogą wykorzystywać dla zapewnienia bezpieczeństwa robót następujące środki techniczne i sposoby organizacji robót:

- roboty należy wykonywać pod kierunkiem osoby uprawnionej i przestrzegać przepisów bhp,
- pracownicy powinni mieć aktualne badania lekarskie oraz kwalifikacje odpowiednie do wykonywanych przez nich prac,
- wygrodzić i oznaczyć strefy, gdzie prowadzone są roboty szczególnie niebezpieczne,
- teren budowy oznakować tablicami informacyjnymi,
- powiadomić o miejscu, czasie i sposobach prowadzenia robót oraz o sposobach zachowania zapewniających bezpieczeństwo,
- zorganizować prowadzenie robót tak, by zagrożenia dotyczyły możliwie jak najmniejszej liczby pracowników i miały miejsce w porze, gdy potencjalne zagrożenia, tak pracujących na budowie, jak i ewentualnych osób postronnych są minimalne,
- zapewnić pracownikom indywidualne środki ochrony,
- zapewnić niezbędne sprawdzenia sprawności i stanu technicznego wykorzystywanych maszyn, urządzeń technicznych oraz indywidualnych środków ochrony pod kątem zapewnienia bezpieczeństwa,
- zapewnić właściwe zabezpieczenia miejsc i stref pracy podczas przerwy w pracy (np. głębokie wykopy, urządzenia elektryczne pod napięciem, zabezpieczenie maszyn i sprzętu przed uruchomieniem przez osoby nieupoważnione, etc.),
- zapewnić i oznakować system dróg technologicznych dla umożliwienia szybkiej ewakuacji podczas zagrożenia i możliwości dojazdu służb ratowniczych,
- zorganizować miejsca, gdzie można udzielać pierwszej pomocy osobom poszkodowanym w wypadkach,

- zorganizować służby odpowiadające za bezpieczeństwo i ochronę mienia na budowie.

Prace budowlane i montażowe wykonywane pod oraz w pobliżu linii wysokiego napięcia należy wykonywać ręcznie, bez użycia podnośników i dźwigów. Przy wykonywaniu robót budowlanych bezpośrednio pod linią wysokiego napięcia lub w odległościach mniejszych niż podane powyżej, należy uzgodnić bezpieczne warunki pracy z właścicielem lub użytkownikiem tej linii.

Wszelkie roboty prowadzone w obrębie czynnych urządzeń elektroenergetycznych związane z demontażem, montażem i podłączeniem powinny być prowadzone w stanie bez napięciowym i pod nadzorem odpowiednich służb technicznych właściciela lub użytkownika linii.

Wszelkie dodatkowe urządzenia napotkane w terenie, a niewykazane na podkładach geodezyjnych należy traktować jako znajdujące się w stanie czynnym.